

Ausführliche Informationen zur Tastatur und zur Bedeutung von Tastenangaben

Die folgenden Informationen soll helfen, wenig erfahrenen Benutzern eine Übersicht zu geben. Es muss klar sein, was mit welcher Taste gemeint ist und wo sie zu finden ist.



Auf einer Extra-Seite ist eine Ansicht einer kompletten deutschen Tastatur mit Erläuterungen zu den Bezeichnungen der Tasten und einer vereinfachten Erklärung deren Bedeutung. Nähere Informationen zum Einsatz spezieller Tasten gibt es zu den einzelnen Themen.

In den folgenden Themen wird es immer wieder vorkommen, dass erklärt wird, welche Taste(n) man für die Ausführung eines bestimmten Befehls nutzen soll. Hier ein paar Beispiele:



Eine einzelne Taste bedeutet, dass diese kurz gedrückt werden soll.




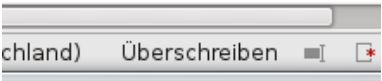








Das „+“ zwischen den beiden Tasten weist daraufhin, dass beide gleichzeitig gedrückt sein müssen, damit etwas passiert. Dabei drückt man üblicherweise die Tasten nicht wirklich gleichzeitig sondern drückt zum Beispiel erst die -Taste, hält diese gedrückt und drückt anschließend die Taste . Dann kann man beide Tasten loslassen.



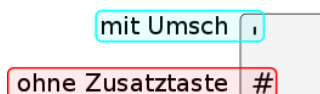
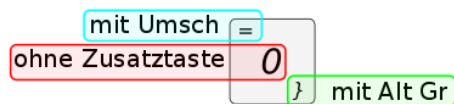
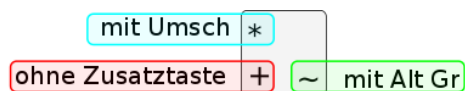
Bei drei Taste kann man genauso wie bei zwei Tasten vorgehen. Man wählt die Tasten wieder nacheinander aus, bis die letzte Taste gedrückt wurde. Dann kann man alle drei Tasten loslassen.

Besonders wichtige Tasten in einem Textverarbeitungsprogramm

	<p>Für diese Taste gibt es verschiedene Namen und deshalb auch Beschriftungen: Umschalttaste, Großschreibetaste, Shift-Taste. Häufig ist auch ein Pfeil nach oben ↑ darauf. Mit dieser Taste schreibt man Buchstaben groß (<i>oder gibt andere Symbole ein</i>).</p>
	<p>Die Feststell- oder Shift-Lock-Taste ist dafür da, nicht andauernd die Umschalt-/Shift-Taste drücken zu müssen, wenn man mehre Buchstaben groß schreiben will. Dies geschieht, bis sie wieder gedrückt wird. In einer Textverarbeitung kann man dies aber auch durch eine Formatierung erreichen. Diese Taste führt häufig zu Verwirrungen, da man nicht immer auf Anhieb erkennen kann, ob sie aktiviert wurde. Häufig ist auf der Tastatur aber ein kleines Licht zu sehen, entweder auf der Taste selber oder in einer Reihe von mehren kleinen Lichtern, die als Statusanzeige dienen.</p>
	<p>Eine weitere Taste, die zu Verwirrung von Ärger führen kann. Mit ihr schaltet man zwischen dem „Überschreiben“- und „Einfügen“-Modus um. Dieses Modus ist nicht immer sofort erkennbar, außer am Cursor, was in den folgenden zwei Zeilen erklärt wird:</p>
<p>selber oder in ein</p>	<ul style="list-style-type: none"> • So sieht der Cursor (<i>die Einfügemarke</i>) aus, wenn man beim Tippen etwas einfügt: ein dünner Strich.
<p>selber o oder in ein</p>	<ul style="list-style-type: none"> • Schafft man es, trotz aller Bemühungen nicht, den Cursor als ein Strich zwischen zwei Zeichen einzufügen, dann ist meist das Überschreiben aktiviert. Die Markierung des „O“ im Bild deutet an, dass das „O“ beim Tippen überschrieben wird. • Die Aktivierung des Einfüge-Modus' wird meist nicht mit Hilfe eines Lichtes angezeigt. Allerdings wird es im Textverarbeitungsprogramm in der Statuszeile (<i>am unteren Rand des</i> ) abgezeigt!

	<p>Die Pfeiltasten können in der Textverarbeitung genutzt werden, um die Einfügemarke (den Cursor) innerhalb des Textes zu bewegen.</p>
	<p>Die Steuerungstaste (auf englischen Tastaturen: „control“ → Abkürzung = ctrl) wird zusammen mit anderen Buchstaben-Tasten genutzt um Befehle auszuführen. Dazu später mehr.</p>
	<p>Auch auf deutschen Tastaturen wird die Taste mit der Abkürzung für den englischen Begriff „escape“ = entkommen beschriftet. Nutze die Escape-Taste immer, wenn du etwas abbrechen willst, weil du vermutlich etwas falsch gemacht hast.</p>
	<p>Es gibt zwei Tasten, mit denen man ein einzelnes Zeichen im Text löschen kann: entweder diese Taste, mit der man das Zeichen vor dem Cursor löscht (deshalb auch <i>Backspace-Taste</i>), oder ...</p>
	<p>eine dieser Tasten: je nach Beschriftung <i>Entf</i> = <i>Entfernen</i> oder <i>Del</i> = <i>Delete</i>. So wird das Zeichen hinter dem Cursor gelöscht.</p>
	<p>Das sind zwei Tasten mit denen der Cursor an bestimmte Positionen im Text direkt gesetzt wird: entweder ganz an den Anfang oder zum Ende des gesamten Textes.</p>

Tasten mit Mehrfachbelegung



Bei den Tasten, die der Eingabe von Zeichen, also Buchstaben, Zahlen und Symbolen dienen, sind viele Tasten mehrfach belegt. Das bedeutet, dass man mit einer Taste verschiedene Zeichen eingeben kann.

Um einzelne Zeichen davon einzugeben werden die Zusatztasten verwendet, üblicherweise mit der Umschalttaste (Shift-Taste, Großschreibetaste) oder der Alt Gr-Taste.

Es gibt verschiedene Varianten, von denen drei links zu sehen sind. Im allgemeinen gilt immer:

- **oben** → mit Umschalttaste (*deshalb vermutlich auch der Pfeil ↑ auf der Taste*).
- **mitte oder unten links** → ohne Zusatztaste
- **unten rechts** → mit Alt Gr-Taste

Bitte unbedingt ausprobieren!